



UNIVERSITÉ
DE LORRAINE

IUT
nancy

Charlemagne



Guide du candidat

Service scolarité

iutnc-scolarite@univ-lorraine.fr

03.72.74.33.51 ou 52 ou 53

Avant de commencer, vérifiez que vous n'êtes pas dans une des situations suivantes. Le cas échéant, eCandidat n'est pas le mode de candidature adapté.

En reprise d'études :

Vous devez candidater en Formation Continue et demander un dossier de candidature à :
iutnc-fc@univ-lorraine.fr.

- Si vous êtes salarié et vous souhaitez suivre une formation financée par votre employeur
- Si vous êtes demandeur d'emploi indemnisé ou non indemnisé

Pour plus d'informations, vous pouvez contacter le service Formation Continue de l'IUT Nancy-Charlemagne.

Service formation Continue

astrid.marchal@univ-lorraine.fr

03.72.74.33.48

Etudiants étrangers (hors UE) :

Si votre pays possède un espace Campus France, vous devez suivre la procédure Campus France. Toute candidature dans eCandidat sera rejetée.

www.campusfrance.org/fr

Sommaire

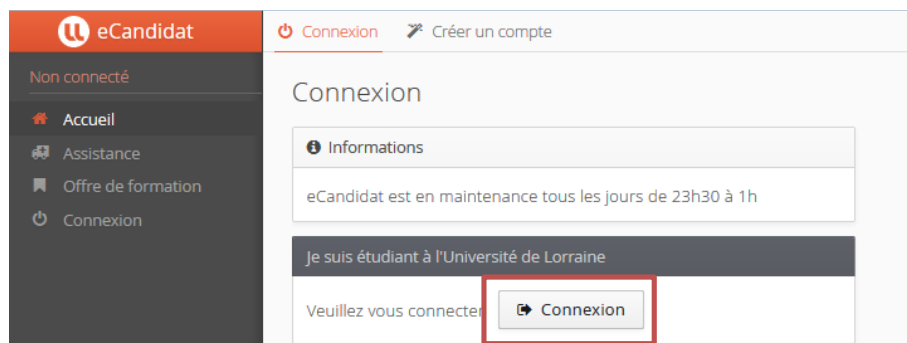
I) Connexion à l'application eCandidat	2
A. Etudiants déjà inscrits à l'Université de Lorraine pour l'année universitaire en cours	2
B. Etudiants inscrits dans une autre université pour l'année universitaire en cours et Etudiants ayant été inscrits à l'Université de Lorraine avant cette année	2
C. Mot de passe oublié	3
D. Code activation perdu	3
II) Saisir votre dossier eCandidat	5
A. Informations personnelles	5
B. Adresse	5
C. Baccalauréat	5
D. Cursus Interne	5
E. Cursus Externe	5
F. Stages	5
G. Expériences professionnelles (rubrique facultative)	5
H. Candidatures	5
III) Candidater à une formation	6
A. Sélectionner une formation	6
B. Compléter une candidature	6
C. Conseils et astuces concernant les pièces justificatives	8
D. Annuler une candidature	8
IV) Statut de votre dossier	9
A. En attente de transmission	9
B. Réceptionné	9
C. Incomplet	9
D. Complet	9
V) Décision du jury	10
A. Avis de préselection	10
B. Liste complémentaire ou liste d'attente	10
C. Procédure inadaptée Campus France	10
D. Avis défavorable	10
E. Avis favorable	10
F. Effectuer un recours	10
G. Confirmer votre candidature	11
H. Inscription administrative	11

I) Connexion à l'application eCandidat

<https://ecandidat.univ-lorraine.fr>

A. Etudiants déjà inscrits à l'Université de Lorraine pour l'année universitaire en cours

Vous êtes inscrit à l'Université de Lorraine pour l'année universitaire en cours et vous souhaitez candidater à une formation pour l'année universitaire prochaine. Vous devez utiliser vos identifiants ENT actuels pour vous connecter à l'application.



Attention : Votre adresse mail étudiante est pré-saisie par défaut. Si vous ne consultez pas régulièrement cette messagerie, pensez à changer l'adresse mail.

Vous pouvez ensuite passer à la 2^{ème} étape.

B. Etudiants inscrits dans une autre université pour l'année universitaire en cours et Etudiants ayant été inscrits à l'Université de Lorraine avant cette année

Vous devez créer un compte.

[Créer un compte](#)

Après avoir cliqué sur « Créer un compte » vous devez renseigner les informations suivantes :

Création de compte + ×

Attention, lorsque vous aurez modifié votre compte, vous serez déconnecté. Vous devrez consulter vos courriels pour valider votre adresse, puis vous pourrez vous reconnecter.

Nom *

Prénom *

Adresse mail *

Confirmation Adresse Mail *

Attention : Il est important d'indiquer une adresse mail que vous consultez régulièrement, toutes les informations concernant l'avancement de votre dossier de candidature seront envoyées uniquement à cette adresse.

Après avoir saisi les informations demandées et cliqué sur « Enregistrer », vous serez déconnecté et vous recevrez un message automatique sur l'adresse mail indiquée. Ce mail contient vos identifiants de connexion (à conserver précieusement) ainsi que les indications pour valider votre compte.

Si vous ne validez pas votre compte dans les 5 jours après réception du mail, votre compte sera détruit et vous devrez demander l'envoi d'un nouvel email d'activation.

C. Mot de passe oublié

Vous pouvez demander la création d'un nouveau mot de passe en cliquant sur « J'ai oublié mes identifiants ». Pour cela, vous devez saisir l'adresse mail fournie lors de la création de votre compte eCandidat.

Vous recevrez vos nouveaux identifiants par mail.

[J'ai oublié mes identifiants](#)

[J'ai perdu mon code d'activation](#)

[Créer un compte](#)

J'ai oublié mes identifiants + ×

Saisissez votre adresse mail utilisée pour la création de votre compte, un mail vous sera envoyé contenant votre login et un nouveau mot de passe

Adresse mail *

D. Code activation perdu

Si vous n'avez pas validé votre compte en cliquant sur le lien dans le mail automatique reçu lors de la création, vous pouvez demander un nouveau lien d'activation.

Pour cela, vous devez indiquer l'adresse mail fournie lors de la création de votre compte eCandidat.

[J'ai oublié mes identifiants](#)

[J'ai perdu mon code d'activation](#)

[Créer un compte](#)

Vous recevrez un mail automatique avec un nouveau lien d'activation.

J'ai perdu mon code d'activation + ×

Saisissez votre adresse mail utilisé pour la création de votre compte, nous vous renverrons ce mail contenant votre login, un nouveau mot de passe et la procédure de validation de votre compte.

Adresse mail *

✕ Annuler

➤ Envoyer

II) Saisir votre dossier eCandidat

Une fois connecté sur votre espace eCandidat, vous allez devoir compléter les différentes rubriques suivantes (uniquement lors de votre 1^{ère} connexion) :

A. Informations personnelles

Vous devez compléter vos informations personnelles en lettres majuscules.

Votre numéro INE (BEA ou IEN) est un numéro de 11 caractères

- Pour les candidats français : Un numéro vous a été attribué si vous avez été inscrits dans un lycée français après 1995 (cf. convocation aux épreuves du baccalauréat ou relevé de notes du baccalauréat) ou dans l'enseignement supérieur français (cf. certificats de scolarité).
- Pour les candidats étrangers : Un numéro vous a été attribué si vous étiez inscrits dans l'enseignement supérieur français (cf. certificats de scolarité).

B. Adresse

C. Baccalauréat

D. Coursus Interne

Cette rubrique sera complétée automatiquement si vous avez déjà été inscrit à l'Université de Lorraine.

E. Coursus Externe

Il n'est pas obligatoire de compléter cette rubrique, sauf si vous avez été inscrit en formation initiale dans un lycée français.

Astuce : Si votre établissement n'est pas répertorié dans la liste, vous devez saisir « 054 » pour le département, puis « Nancy », puis « Autre établissement » (dernier de la liste). Vous pouvez ensuite préciser les informations concernant votre établissement dans « Libellé et niveau de formation ».

F. Stages

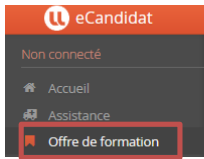
Il n'est pas obligatoire de compléter cette rubrique.

G. Expériences professionnelles (rubrique facultative)

H. Candidatures

Vous pouvez consulter les candidatures en cours dans cette rubrique.

III) Candidater à une formation



Pour candidater à une formation, vous devez cliquer sur la rubrique « Offre de Formation ».



Sélectionnez ensuite l'IUT Nancy-Charlemagne, puis la formation pour laquelle vous souhaitez déposer une candidature.

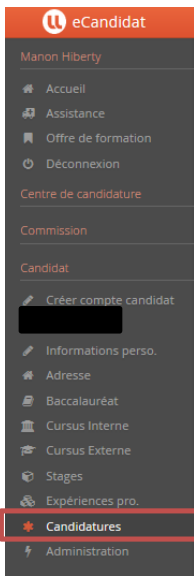
Pour chaque formation, vous trouverez les dates de candidatures.

Attention : Les dates ne sont pas les mêmes pour toutes les formations !

A. Sélectionner une formation

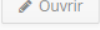
Pour sélectionner une formation, vous devez cliquer sur son intitulé.

B. Compléter une candidature



Cliquez sur la rubrique « Candidatures » pour consulter vos différentes candidatures.

Cliquez ensuite sur l'intitulé de la formation pour laquelle vous souhaitez

compléter/finaliser votre candidature, puis sur  . Vous êtes redirigé sur le « Récapitulatif de la candidature »

▲ N'oubliez pas de consulter l'onglet 'Informations complémentaires'
 Pièces justificatives | Informations complémentaires | Bloc-notes

Procédure dématérialisée, veuillez déposer vos pièces via les commandes du tableau avant le 04/07/2017. Une fois fait vous devrez transmettre votre candidature.

Pièce justificative	Fichier	Statut	Pièce conditionnelle	Commentaire
<input type="checkbox"/> Copie de votre pièce d'identité (carte d'identité, passeport etc)	+	En attente		
<input type="checkbox"/> Photocopies de tous vos diplômes ou attestations de réussite (traduction certifiée par un traducteur assermenté pour les diplômes obtenus à l'étranger)	+	En attente		
<input type="checkbox"/> Relevé de notes du Baccalauréat ou Diplôme Equivalent	+	En attente		
<input type="checkbox"/> Notes cursus actuellement suivi en 2016/2017 (enseignement supérieur)	+	En attente	Non concerné par cette pièce	
<input type="checkbox"/> Relevé de Notes cursus suivi en 2015/2016 (enseignement supérieur)	+	En attente	Non concerné par cette pièce	
<input type="checkbox"/> Relevé de Notes cursus suivi en 2014/2015 (enseignement supérieur)	+	En attente	Non concerné par cette pièce	
<input type="checkbox"/> Relevé de Notes cursus suivi en 2013/2014 (enseignement supérieur)	+	En attente	Non concerné par cette pièce	
<input type="checkbox"/> Relevé de Notes cursus suivi en 2012/2013 (enseignement supérieur)	+	En attente	Non concerné par cette pièce	
<input type="checkbox"/> Relevé de Notes cursus avant 2012 (enseignement supérieur)	+	En attente	Non concerné par cette pièce	
<input type="checkbox"/> Curriculum Vitae	+	En attente		
<input type="checkbox"/> Lettre de motivation	+	En attente		
<input type="checkbox"/> Justificatifs en cas d'interruption d'études (contrats de travail par exemple)	+	En attente	Non concerné par cette pièce	
<input type="checkbox"/> Descriptifs/contenus des formations ou cursus suivis	+	En attente	Non concerné par cette pièce	

Fermer | Action | Annuler la candidature | Transmettre ma candidature | Télécharger mon dossier


Vous pouvez maintenant déposer ou modifier vos pièces justificatives.

Les pièces communes à toutes les formations se remettent automatiquement lors de chaque nouvelle candidature au sein de l'Université de Lorraine (Copie de votre Pièce d'Identité ou Passeport ; Photocopies de tous vos Diplômes, Relevé de notes du Baccalauréat, CV).

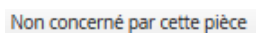
Pour ajouter une pièce, cliquez sur 

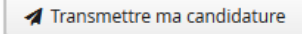
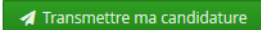
Pour supprimer une pièce, cliquez sur 

Pour visualiser une pièce, cliquez sur 

Certaines pièces justificatives doivent être téléchargées, puis complétées. Vous devez alors cliquer sur 

Vous pouvez ne pas être concerné par une pièce, dans ce cas, il faut cliquer sur le bouton



Une fois toutes les pièces obligatoires déposées, le bouton  deviendra vert  et vous devrez cliquer dessus pour nous « envoyer » votre candidature.

Attention : Les dossiers « non transmis » et « incomplet » ne seront pas traités.

Pensez à consulter votre messagerie pour surveiller l'évolution de votre ou vos dossier(s).

C. Conseils et astuces concernant les pièces justificatives

- Qualité des documents :

La qualité des documents joints est très importante, cela rend le dossier plus lisible pour l'équipe pédagogique qui l'étudiera.

Pour vous mettre à la place de l'équipe pédagogique et voir votre dossier tel qu'il sera examiné, vous avez la possibilité de cliquer sur « Télécharger mon dossier ». Vous verrez que lorsque vous avez scanné une pièce sur deux à l'envers, ou alors que la pièce scannée est floue, ce n'est pas forcément agréable.

Si vous n'avez pas de scanner, merci de privilégier les applications scanner pour smartphone plutôt que l'appareil photo.

Exemple : Genius Scan, Office Lens, PDF Scanner

- Fusionner des documents

Pour fusionner plusieurs documents en un seul PDF, vous pouvez utiliser PDF Créateur ou bien les convertir avec des outils en ligne.

Exemple :

<https://www.pdfmerge.com/fr/>

<http://pdfjoiner.com/fr/>

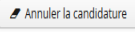
- Relevés de notes

Vous devez obligatoirement fournir des copies de vos relevés de notes originaux (tamponés et signés, pas de relevé non-certifiés édité via l'ENT).

Pour l'année en cours, vous devez déposer le relevé du 1^{er} Semestre (et également du 2nd Semestre si vous l'avez déjà en votre possession).

Pour les années précédentes vous devez **impérativement** fournir les relevés de notes pour l'année entière, c'est-à-dire Semestre 1 + Semestre 2.

D. Annuler une candidature

Si vous avez sélectionné par erreur une formation, ou que vous avez finalement changé d'avis et que vous ne souhaitez plus candidater à la formation en question, il suffit d'aller dans « Candidatures », de cliquer sur la formation. Une fois dans le récapitulatif de votre formation, vous devez cliquer sur le bouton 

IV) Statut de votre dossier

Les différents statuts de dossier : A chaque changement de statut de votre dossier, vous recevrez un mail automatique.

A. En attente de transmission

Vous n'avez pas téléchargé toutes les pièces obligatoires, ou vous n'avez pas cliqué sur « Transmettre ma candidature ».

B. Réceptionné

Votre dossier est réceptionné à la scolarité et va faire l'objet d'un contrôle (conformité des pièces demandées, ...)

C. Incomplet

Après vérification de votre dossier, nous avons jugé qu'une ou plusieurs pièce(s) n'étaient pas valide(s). Vous devez changer la ou les pièce(s) concernée(s) et cliquer à nouveau sur « Transmettre ma candidature ». Les dossiers incomplets ne seront pas étudiés, attention à compléter votre dossier avant la date limite.

D. Complet

Après vérification de vos pièces justificatives, nous avons déclaré vos pièces valide et votre dossier complet. Vous n'avez plus qu'à attendre la décision du jury.

Lorsque votre dossier est Complet, vous n'avez plus qu'à attendre la publication des résultats, ou bien l'envoi d'une convocation pour un entretien le cas échéant.

Les entretiens ne sont pas effectués systématiquement dans chaque formation. Vous trouverez l'information dans le récapitulatif de votre candidature (voir ci-dessous).

Récapitulatif de votre candidature - () x

Informations détaillées	Dates utiles	Adresse de contact
Formation : AS DUT GEA option Gestion Comptable et Financière Année Spéciale - Formation initiale Statut du dossier : En attente de transmission Type de traitement : Accès contrôlé soumis à l'examen du dossier (Non validé) Décision : En attente Code CPI : Non défini	Date limite de retour : 04/07/2017 Date de confirmation : 20/07/2017 Date du jury : 13/07/2017	IUT Nancy Charlemagne 2 ter boulevard Charlemagne 54000 NANCY Tél : 03 72 74 33 51/52/53 Mail : lutnc-scolarte@univ-lorraine.fr Pas de dossier papier à envoyer, vous devez déposer les pièces justificatives via l'interface. <div style="border: 2px solid red; padding: 2px;"> Vous serez susceptible d'être convoqué(e) à une audition qui aura lieu entre le 3 juillet et le 12 juillet 2017. </div> Les descriptifs de nos formations sont sur notre site : http://iut-charlemagne.univ-lorraine.fr

V) Décision du jury

Les différentes décisions du Jury :

A. Avis de préselection

Selon la formation choisie, vous pouvez être convoqué à un entretien. Vous recevrez un mail vous indiquant la date de votre convocation.

B. Liste complémentaire ou liste d'attente

Selon les désistements, les places à pourvoir..., vous recevrez par la suite un avis favorable ou un avis défavorable.

C. Procédure inadaptée Campus France

Pour candidater vous devez suivre la procédure de votre espace Campus France.

D. Avis défavorable

Malheureusement le jury n'a pas retenu votre candidature.

Si la formation pour laquelle vous avez été refusé ouvre une deuxième phase de candidature, ce n'est pas la peine de candidater à nouveau, votre candidature sera rejetée.

E. Avis favorable

Votre dossier de candidature a été retenu.

Attention à confirmer votre candidature ou vous désister de la formation.

Si vous confirmez votre candidature, vous recevrez un mail vous indiquant la procédure à suivre pour votre inscription.

F. Effectuer un recours

Si vous estimez devoir contester la décision du jury, vous pouvez former :

- soit un recours gracieux devant l'auteur de la décision
- soit un recours contentieux devant la juridiction administrative compétente

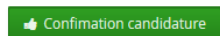
Le recours gracieux peut être fait sans condition de délais. En revanche, le recours contentieux doit intervenir dans un délai de deux mois à compter de la notification de la première décision.

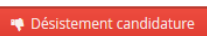
Toutefois, si vous souhaitez, en cas de rejet du recours gracieux, former un recours contentieux, ce recours gracieux devra avoir été introduit dans le délai indiqué du recours contentieux.

G. Confirmer votre candidature

Une fois que vous avez reçu un avis favorable, il faut confirmer votre candidature ou bien alors vous désister de la formation. Si la formation ne vous intéresse plus, il est important de vous désister, pour libérer une place pour les personnes qui sont en liste complémentaire ou en liste d'attente.

Pour cela, rien de plus simple il suffit de cliquer sur le bouton qui vous concerne.

 Confirmation candidature

 Désistement candidature

 Télécharger lettre d'admission

Vous avez également la possibilité de télécharger votre lettre d'admission, que vous avez reçue préalablement par mail.

H. Inscription administrative

Après avoir confirmé votre candidature, vous recevrez par mail la procédure à suivre pour votre inscription administrative (la date d'ouverture des inscriptions sera consultable sur le site internet de l'IUT <http://iut-charlemagne.univ-lorraine.fr/>).

Attention : votre dossier eCandidat n'est absolument pas considéré comme votre dossier d'inscription, vous devez suivre les démarches pour vous inscrire en ligne.

Les candidats en alternance ne sont pas concernés par les inscriptions sur le web. Ils seront contactés directement par le secrétariat du département concerné à la rentrée, et inscrits sur présentation du contrat d'apprentissage ou du contrat de professionnalisation.

Pour les étudiants à l'Université de Lorraine, identifiez-vous avec votre n° étudiant.

<https://reinscriptions.univ-lorraine.fr/>

Pour les nouveaux entrants, l'identifiant (8 caractères) est « EC » suivi de votre n° de dossier eCandidat.

<https://inscriptions.univ-lorraine.fr/>

N'hésitez pas à contacter la scolarité

iutnc-scolarite@univ-lorraine.fr

03.72.74.33.51 ou 52 ou 53